

愛南町財政事情の作成及び公表に関する条例の規定に基づき、平成29年度における愛南町の財政状況を公表します。

1 一般会計の予算執行状況

(1) 総括

(単位：千円)

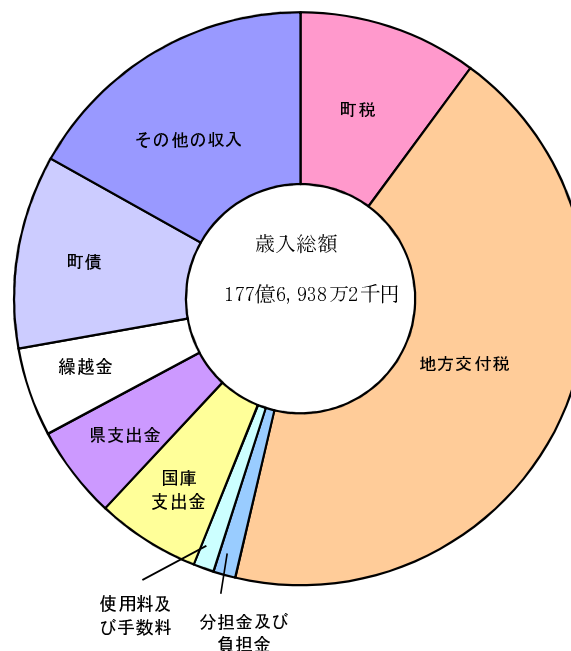
予算額	17,625,543
収入済額	17,769,382
支出済額	16,871,213
歳入歳出差引額	898,169

(2) 歳入内訳

(単位：千円)

区分	予算額	収入済額	構成比
町税	1,759,506	1,794,261	10.10%
地方譲与税	118,000	120,514	0.68%
利子割交付金	4,300	4,682	0.03%
配当割交付金	9,500	9,160	0.05%
株式等譲渡所得割交付金	8,500	10,052	0.06%
地方消費税交付金	358,800	365,946	2.06%
自動車取得税交付金	27,500	29,950	0.17%
地方特例交付金	3,038	3,038	0.02%
地方交付税	7,350,713	7,742,882	43.57%
交通安全対策特別交付金	2,300	2,403	0.01%
分担金及び負担金	218,856	222,176	1.25%
使用料及び手数料	194,393	206,719	1.16%
国庫支出金	1,200,069	1,041,740	5.86%
県支出金	963,157	931,387	5.24%
財産収入	46,300	48,528	0.27%
寄附金	80,000	76,742	0.43%
繰入金	2,065,334	2,065,338	11.62%
繰越金	894,226	894,226	5.03%
諸収入	244,851	259,538	1.46%
町債	2,076,200	1,940,100	10.92%
合計	17,625,543	17,769,382	100.00%

※構成比は、それぞれの区分ごとに四捨五入しているため、区分ごとの合計は、100%にならないことがあります。



その他の収入

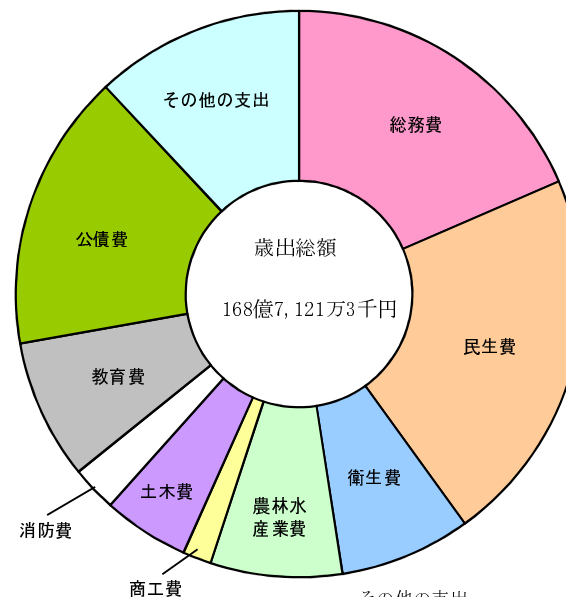
地方譲与税・利子割交付金・配当割交付金・株式等譲渡所得割交付金・地方消費税交付金・自動車取得税交付金・地方特例交付金・交通安全対策特別交付金・財産収入・寄附金・繰入金・諸収入

(3) 歳出内訳

(単位：千円)

区分	予算額	支出済額	構成比
議会費	89,036	88,623	0.53%
総務費	3,164,531	3,118,963	18.49%
民生費	3,791,393	3,636,647	21.56%
衛生費	1,289,598	1,264,129	7.49%
農林水産業費	1,578,908	1,269,256	7.52%
商工費	281,193	274,600	1.63%
土木費	980,583	831,107	4.93%
消防費	454,653	437,357	2.59%
教育費	1,383,261	1,348,849	7.99%
災害復旧費	11,275	9,395	0.06%
公債費	2,675,188	2,674,664	15.85%
諸支出金	1,920,889	1,917,623	11.37%
予備費	5,035	0	0.00%
合計	17,625,543	16,871,213	100.00%

※構成比は、それぞれの区分ごとに四捨五入しているため、区分ごとの合計は、100%にならないことがあります。

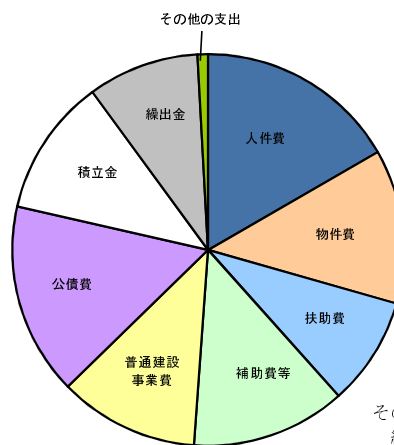


参考 (性質別歳出)

(単位：千円)

区分	支出済額	構成比
人件費	2,810,938	16.66%
物件費	2,151,006	12.75%
維持補修費	69,358	0.41%
扶助費	1,514,380	8.98%
補助費等	2,153,881	12.77%
普通建設事業費	1,952,105	11.57%
災害復旧事業費	9,396	0.06%
公債費	2,674,664	15.85%
積立金	1,917,421	11.37%
投資及び出資金	62,785	0.37%
貸付金	3,079	0.02%
繰出金	1,552,200	9.20%
合計	16,871,213	100.00%

※構成比は、それぞれの区分ごとに四捨五入しているため、区分ごとの合計は、100%にならないことがあります。



その他の支出
維持補修費・災害復旧事業費・投資及び出資金・貸付金

その他の支出
議会費・災害復旧費・諸支出金

2 特別会計の予算執行状況

(1) 国民健康保険特別会計

(単位：千円)

予算額	3,997,764
収入済額	3,928,321
支出済額	3,850,741
歳入歳出差引額	77,580

(2) 後期高齢者医療特別会計

(単位：千円)

予算額	307,888
収入済額	309,492
支出済額	299,248
歳入歳出差引額	10,244

(3) 介護保険特別会計

(単位：千円)

予算額	3,204,827
収入済額	3,192,149
支出済額	3,139,393
歳入歳出差引額	52,756

(4) 小規模下水道特別会計

(単位：千円)

予算額	133,526
収入済額	134,225
支出済額	132,048
歳入歳出差引額	2,177

(5) 浄化槽整備事業特別会計

(単位：千円)

予算額	145,600
収入済額	145,938
支出済額	144,870
歳入歳出差引額	1,068

(6) 温泉事業等特別会計

(単位：千円)

予算額	85,500
収入済額	85,576
支出済額	83,730
歳入歳出差引額	1,846

(7) 旅客船特別会計

(単位：千円)

予算額	25,195
収入済額	25,196
支出済額	25,087
歳入歳出差引額	109

(8) 公共用地先行取得事業特別会計

(単位：千円)

予算額	153,100
収入済額	138,403
支出済額	137,718
歳入歳出差引額	685

(9) 上水道事業会計

1. 収益的収支

(単位：千円)

予算額	収入	795,000
	支出	795,000
収入済額		796,850
支出済額		757,478
歳入歳出差引額		39,372

2. 資本的収支

(単位：千円)

予算額	収入	536,505
	支出	756,980
収入済額		473,205
支出済額		678,662
歳入歳出差引額		△ 205,457

(10) 病院事業会計

1. 収益的収支

(単位：千円)

予算額	収入	660,000
	支出	660,000
収入済額		614,890
支出済額		602,326
歳入歳出差引額		12,564

2. 資本的収支

(単位：千円)

予算額	収入	3,450
	支出	22,566
収入済額		3,450
支出済額		22,563
歳入歳出差引額		△ 19,113

※上水道事業会計における資本的収入額が資本的支出額に不足する額205,457千円は、消費税及び地方消費税資本的収支調整額34,447千円、過年度分損益勘定留保資金150,623千円、減債積立金4,500千円及び繰越工事資金15,887千円で補填しました。

※病院事業会計における資本的収入額が資本的支出額に不足する額 19,113千円は、消費税及び地方消費税資本的収支調整額 1,363千円及び過年度分損益勘定留保資金17,750千円で補填しました。

3 財産の状況（平成29年度末現在）

(1) 土地・建物

区分		土地	建物
本庁舎		11,314.88 m ²	7,505.25 m ²
その他の 行政機関	消防施設	13,557.32 m ²	5,961.25 m ²
	その他の施設	396,883.31 m ²	19,704.29 m ²
公共用 財産	学校	254,901.47 m ²	68,115.48 m ²
	公営住宅	82,705.85 m ²	37,010.36 m ²
	公園	110,009.00 m ²	474.43 m ²
	その他の施設	483,227.29 m ²	97,430.55 m ²
宅地		110,425.19 m ²	0.00 m ²
田畑		10,076.00 m ²	0.00 m ²
山林		19,274,249.46 m ²	0.00 m ²
その他		87,315.86 m ²	3,254.35 m ²
合計		20,834,665.63 m ²	239,455.96 m ²

(2) 動産

区分	現在高
深浦浮棧橋	1個
青桐棧橋	1個

(3) 工作物

区分	現在高
浄化槽	802基

(4) 無体財産権

区分	現在高
商標権	6件

(5) 出資金・出捐金

649,305千円

(6) 基金

(単位:千円)

区分	現在高
財政調整基金	4,574,126
減債基金	363,888
公共施設マネジメント基金	1,185,000
防災対策基金	641,000
地域福祉基金	754,890
水資源対策基金	254,928
ふるさとづくり基金	391,228

(単位:千円)

区分	現在高
中山間ふるさと水と土保全基金	49,601
地域活性化基金	2,760,000
諏訪公園管理基金	4,336
肉用牛貸付基金	19,326
国民健康保険財政調整基金	53,603
介護保険給付費準備基金	95,875
計	11,147,801

4 地方債・一時借入金の状況（平成29年度末現在）

(単位:千円)

会計	現在高	
	地方債	一時借入金
一般会計	21,289,437	－
小規模下水道特別会計	785,094	－
浄化槽整備事業特別会計	194,953	－
上水道事業会計	3,751,208	－
計	26,020,692	－

※ 基金現在高を町民1人当たりに換算すると、約51万2千円になります。

※ 地方債現在高を町民1人当たりに換算すると、約119万6千円になります。
（平成30年3月31日現在の住民基本台帳人口21,756人により算出）