

愛南町財政事情の作成及び公表に関する条例の規定に基づき、令和3年度における愛南町の財政状況を公表します。

1 一般会計の予算執行状況

(1) 総括

(単位：千円)

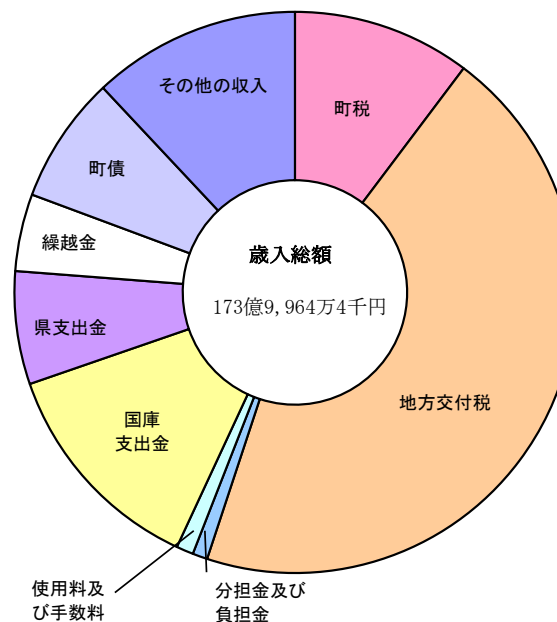
予算額	17,704,140
収入済額	17,399,644
支出済額	16,529,652
歳入歳出差引額	869,992

(2) 歳入内訳

(単位：千円)

区分	予算額	収入済額	構成比
町税	1,735,516	1,787,679	10.27%
地方譲与税	140,952	144,949	0.83%
利子割交付金	2,500	2,384	0.01%
配当割交付金	6,100	10,779	0.06%
株式等譲渡所得割交付金	2,700	13,405	0.08%
法人事業税交付金	15,900	20,612	0.12%
地方消費税交付金	449,900	476,666	2.74%
自動車税環境性能割交付金	7,000	9,419	0.05%
地方特例交付金	16,710	24,977	0.14%
地方交付税	7,598,563	7,794,675	44.80%
交通安全対策特別交付金	2,000	1,966	0.01%
分担金及び負担金	152,379	149,641	0.86%
使用料及び手数料	163,930	171,289	0.98%
国庫支出金	2,409,752	2,226,131	12.79%
県支出金	1,242,353	1,132,268	6.51%
財産収入	155,095	159,592	0.92%
寄附金	750,000	692,681	3.98%
繰入金	327,733	323,363	1.86%
繰越金	774,346	774,347	4.45%
諸収入	184,290	206,000	1.18%
町債	1,566,421	1,276,821	7.34%
合計	17,704,140	17,399,644	100.00%

※構成比は、それぞれの区分ごとに四捨五入しているため、区分ごとの合計は、100%にならないことがあります。



その他の収入

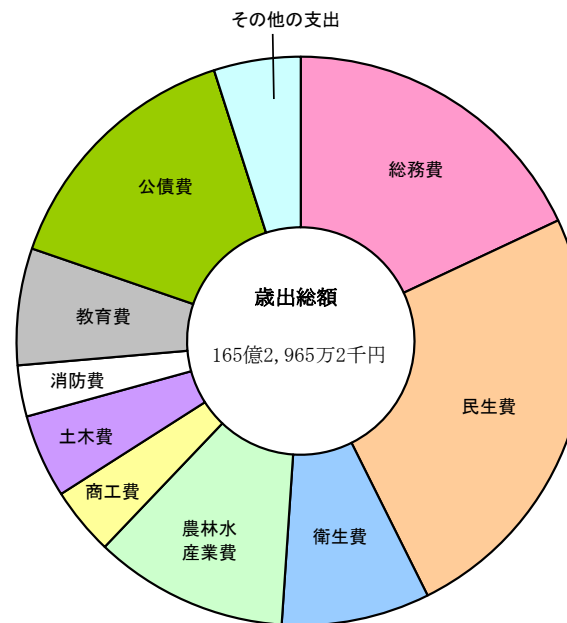
地方譲与税・利子割交付金・配当割交付金・株式等譲渡所得割交付金・地方消費税交付金・自動車取得税交付金・地方特例交付金・交通安全対策特別交付金・財産収入・寄附金・繰入金・諸収入  
 ※地方消費税交付金(社会保障財源分)として、障がい者福祉費へ264,824千円、児童措置費へ30,492千円、保健衛生普及費へ29,883千円、予防費へ27,483千円充当

(3) 歳出内訳

(単位：千円)

区分	予算額	支出済額	構成比
議会費	84,133	82,254	0.50%
総務費	3,069,754	2,979,962	18.03%
民生費	4,196,306	4,067,977	24.61%
衛生費	1,479,148	1,394,206	8.43%
農林水産業費	2,176,152	1,824,887	11.04%
商工費	676,314	636,261	3.85%
土木費	1,027,281	787,058	4.76%
消防費	492,731	481,029	2.91%
教育費	1,135,212	1,097,239	6.64%
災害復旧費	310,251	156,850	0.95%
公債費	2,445,930	2,445,633	14.80%
諸支出金	604,829	576,296	3.49%
予備費	6,099	0	0.00%
合計	17,704,140	16,529,652	100.00%

※構成比は、それぞれの区分ごとに四捨五入しているため、区分ごとの合計は、100%にならないことがあります。



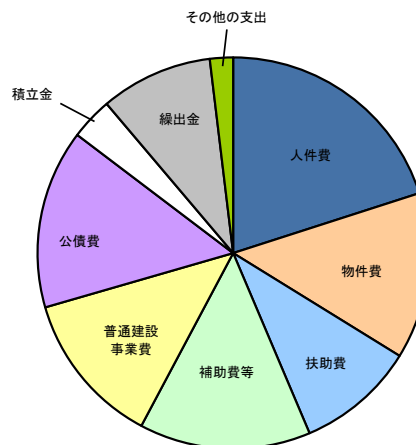
その他の支出  
議会費・災害復旧費・諸支出金

参考 (性質別歳出)

(単位：千円)

区分	支出済額	構成比
人件費	3,313,366	20.04%
物件費	2,274,633	13.76%
維持補修費	90,127	0.55%
扶助費	1,621,288	9.81%
補助費等	2,341,287	14.16%
普通建設事業費	2,107,278	12.75%
災害復旧事業費	156,850	0.95%
公債費	2,445,633	14.80%
積立金	576,296	3.49%
投資及び出資金	68,678	0.42%
貸付金	307	0.00%
繰出金	1,533,909	9.28%
合計	16,529,652	100.00%

※構成比は、それぞれの区分ごとに四捨五入しているため、区分ごとの合計は、100%にならないことがあります。



その他の支出  
維持補修費・災害復旧事業費・投資及び出資金・貸付金

## 2 特別会計の予算執行状況

### (1) 国民健康保険特別会計

(単位：千円)

予算額	3,067,095
収入済額	3,024,028
支出済額	3,009,193
歳入歳出差引額	14,835

### (2) 後期高齢者医療特別会計

(単位：千円)

予算額	328,760
収入済額	334,130
支出済額	321,303
歳入歳出差引額	12,827

### (3) 介護保険特別会計

(単位：千円)

予算額	3,249,626
収入済額	3,225,014
支出済額	3,198,136
歳入歳出差引額	26,878

### (4) 小規模下水道特別会計

(単位：千円)

予算額	196,600
収入済額	196,351
支出済額	194,299
歳入歳出差引額	2,052

### (5) 浄化槽整備事業特別会計

(単位：千円)

予算額	160,300
収入済額	157,878
支出済額	156,722
歳入歳出差引額	1,156

### (6) 温泉事業等特別会計

(単位：千円)

予算額	89,872
収入済額	93,084
支出済額	86,470
歳入歳出差引額	6,614

### (7) 旅客船特別会計

(単位：千円)

予算額	30,938
収入済額	30,938
支出済額	30,916
歳入歳出差引額	22

### (8) 公共用地先行取得事業特別会計

(単位：千円)

予算額	86,202
収入済額	86,202
支出済額	86,202
歳入歳出差引額	0

### (9) 上水道事業会計

#### 1. 収益的収支

(単位：千円)

予算額	収入	748,355
	支出	748,355
収入済額		693,390
支出済額		672,090
歳入歳出差引額		21,300

#### 2. 資本的収支

(単位：千円)

予算額	収入	245,489
	支出	522,536
収入済額		176,842
支出済額		422,448
歳入歳出差引額		△ 245,606 ※

### (10) 病院事業会計

#### 1. 収益的収支

(単位：千円)

予算額	収入	742,200
	支出	742,200
収入済額		685,762
支出済額		654,585
歳入歳出差引額		31,177

#### 2. 資本的収支

(単位：千円)

予算額	収入	30,400
	支出	91,911
収入済額		30,400
支出済額		88,188
歳入歳出差引額		△ 57,788 ※

※上水道事業会計における資本的収入額が資本的支出額に不足する額 245,606千円は、消費税及び地方消費税資本的収支調整額 17,340千円、過年度分損益勘定留保資金 218,266千円、減債積立金 10,000千円で補填しました。

※病院事業会計における資本的収入額が資本的支出額に不足する額 57,788千円は、消費税及び地方消費税資本的収支調整額 3,977千円及び過年度分損益勘定留保資金 53,811千円で補填しました。

3 財産の状況（令和3年度末現在）

(1) 土地・建物

区分		土地	建物
本庁舎		11,314.88 m <sup>2</sup>	7,505.25 m <sup>2</sup>
その他の 行政機関	消防施設	14,444.62 m <sup>2</sup>	6,198.56 m <sup>2</sup>
	その他の施設	396,875.15 m <sup>2</sup>	19,651.29 m <sup>2</sup>
公共用 財産	学校	254,901.47 m <sup>2</sup>	68,115.48 m <sup>2</sup>
	公営住宅	82,116.85 m <sup>2</sup>	36,682.42 m <sup>2</sup>
	公園	110,009.00 m <sup>2</sup>	474.43 m <sup>2</sup>
	その他の施設	484,017.32 m <sup>2</sup>	93,747.38 m <sup>2</sup>
宅地		111,014.19 m <sup>2</sup>	0.00 m <sup>2</sup>
田畑		10,076.00 m <sup>2</sup>	0.00 m <sup>2</sup>
山林		19,286,165.60 m <sup>2</sup>	0.00 m <sup>2</sup>
その他		86,694.90 m <sup>2</sup>	4,523.35 m <sup>2</sup>
合計		20,847,629.98 m <sup>2</sup>	236,898.16 m <sup>2</sup>

(2) 動産

区分	現在高
深浦浮棧橋	1個
青桐棧橋	1個

(3) 工作物

区分	現在高
浄化槽	1,013基

(4) 無体財産権

区分	現在高
商標権	7件

(5) 出資金・出捐金

623,905千円

(6) 基金

(単位：千円)

区分	現在高
財政調整基金	4,313,523
減債基金	367,215
公共施設マネジメント基金	1,073,500
防災対策基金	646,860
地域福祉基金	754,890
水資源対策基金	257,256
ふるさとづくり基金	891,486

(単位：千円)

区分	現在高
森林環境譲与税基金	52,118
中山間ふるさと水と土保全基金	49,601
地域活性化基金	2,726,744
諏訪公園管理基金	4,336
肉用牛貸付基金	19,326
国民健康保険財政調整基金	53,821
介護保険給付費準備基金	170,804
計	11,381,480

4 地方債・一時借入金の状況（令和3年度末現在）

(単位：千円)

会計	現在高		
	地方債	一時借入金	実質的地方債残高(見込)
一般会計	16,914,843	－	3,646,679
小規模下水道特別会計	584,042	－	183,688
浄化槽整備事業特別会計	175,009	－	47,475
上水道事業会計	3,254,393	－	2,859,531
計	20,928,287	－	6,737,373

【一般会計】

- ※ 基金現在高を町民1人当りに換算すると、約56万2千円になります。
- ※ 地方債現在高を町民1人当りに換算すると、約85万1千円になります。
- ※ 実質的地方債残高(見込)は、後年度において交付税措置される見込額を差引いているため、その差引後の町民1人当たりで換算すると、約18万4千円になります。

(令和4年3月31日現在の住民基本台帳人口19,868人により算出)