

愛南町財政事情の作成及び公表に関する条例の規定に基づき、平成19年度における愛南町の財政状況を公表します。

1 一般会計の予算執行状況

(1) 総括

(単位：千円)

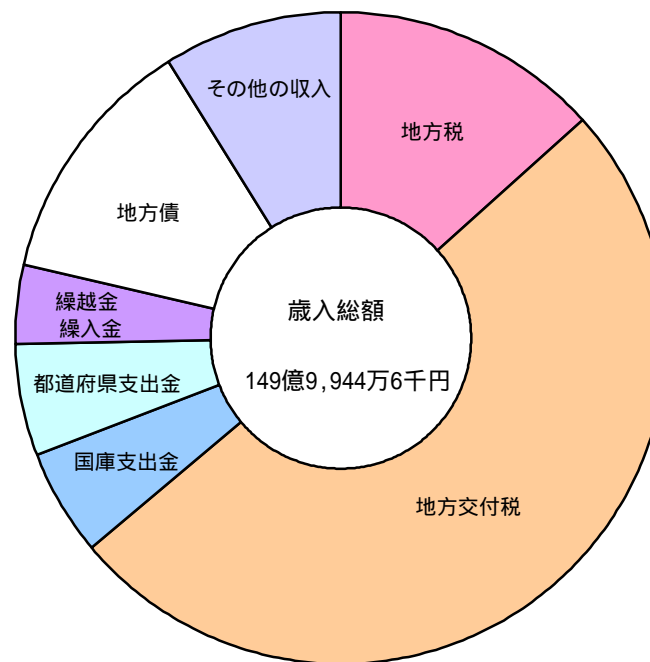
予算額	15,023,058
収入済額	14,999,446
支出済額	14,525,599
歳入歳出差引額	473,847

(2) 歳入内訳

(単位：千円、%)

区分	予算額	収入済額	構成比
地方税	1,895,359	2,009,431	13.40%
地方譲与税	155,300	179,825	1.20%
利子割交付金	14,000	12,570	0.08%
配当割交付金	7,000	9,609	0.06%
株式等譲渡所得割交付金	6,000	6,116	0.04%
地方消費税交付金	237,278	237,278	1.58%
自動車取得税交付金	68,800	71,125	0.47%
地方特例交付金	13,360	14,101	0.09%
地方交付税	7,435,462	7,552,886	50.35%
交通安全対策特別交付金	3,400	4,219	0.03%
分担金及び負担金	326,121	331,717	2.21%
使用料及び手数料	186,840	204,182	1.36%
国庫支出金	976,713	821,458	5.48%
都道府県支出金	847,282	804,541	5.36%
財産収入	36,763	41,559	0.28%
寄附金	0	200	0.00%
繰入金	35,000	35,000	0.23%
繰越金	549,240	549,240	3.66%
諸収入	203,440	210,789	1.41%
地方債	2,025,700	1,903,600	12.69%
合計	15,023,058	14,999,446	100.00%

構成比は、それぞれの区分ごとに四捨五入しているため、区分ごとの合計は、100%にならないことがあります。



その他の収入

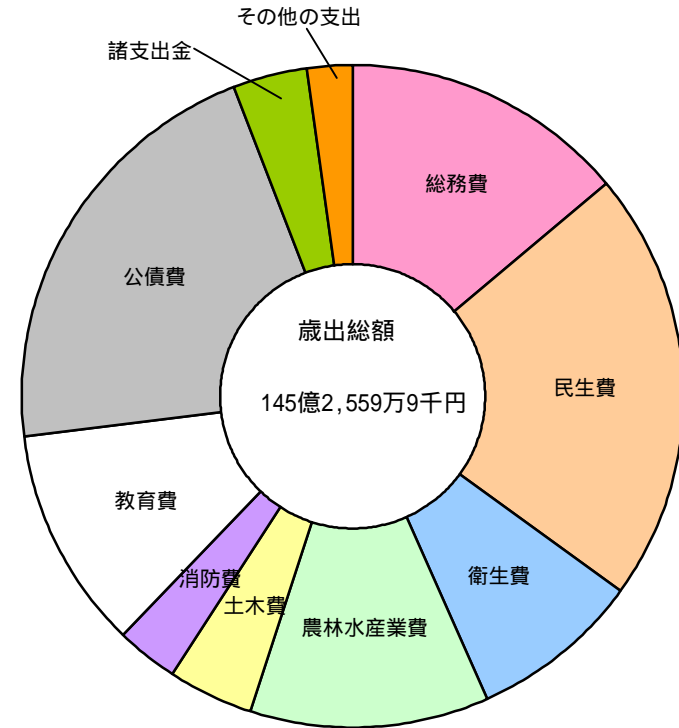
地方譲与税・利子割交付金・配当割交付金・株式等譲渡所得割交付金・地方消費税交付金・自動車取得税交付金・地方特例交付金・交通安全対策特別交付金・分担金及び負担金・使用料及び手数料・財産収入・寄附金・諸収入

(3) 歳出内訳

(単位：千円、%)

区分	予算額	支出済額	構成比
議会費	106,487	106,194	0.73%
総務費	2,022,834	2,004,399	13.80%
民生費	3,145,697	3,083,991	21.23%
衛生費	1,244,603	1,215,090	8.37%
農林水産業費	2,037,721	1,704,110	11.73%
商工費	194,059	190,225	1.31%
土木費	620,645	599,877	4.13%
消防費	455,476	448,315	3.09%
教育費	1,560,648	1,543,836	10.63%
災害復旧費	39,322	38,446	0.26%
公債費	3,080,434	3,080,402	21.21%
諸支出金	510,730	510,714	3.52%
予備費	4,402	-	-
合計	15,023,058	14,525,599	100.00%

構成比は、それぞれの区分ごとに四捨五入しているため、区分ごとの合計は、100%にならないことがあります。



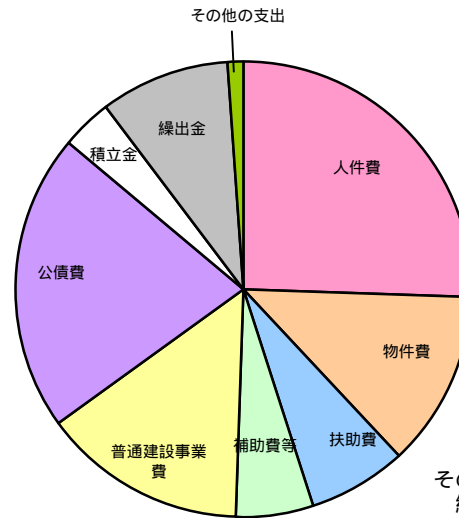
その他の支出
議会費・商工費・災害復旧費

参考(性質別歳出)

(単位：千円、%)

区分	支出済額	構成比
人件費	3,722,790	25.63%
物件費	1,792,896	12.34%
維持補修費	69,344	0.48%
扶助費	1,001,005	6.89%
補助費等	817,409	5.63%
普通建設事業費	2,094,797	14.42%
災害復旧事業費	38,770	0.27%
公債費	3,080,402	21.21%
積立金	510,364	3.51%
投資及び出資金	32,300	0.22%
貸付金	20,300	0.14%
繰出金	1,345,222	9.26%
合計	14,525,599	100.00%

構成比は、それぞれの区分ごとに四捨五入しているため、区分ごとの合計は、100%にならないことがあります。



その他の支出
維持補修費・災害復旧事業費・投資及び出資金・貸付金

2 特別会計の予算執行状況

(1) 国民健康保険特別会計

(単位：千円)

予算額	3,930,000
収入済額	3,922,740
支出済額	3,892,334
歳入歳出差引額	30,406

(2) 老人保健特別会計

(単位：千円)

予算額	3,162,529
収入済額	3,123,168
支出済額	3,120,528
歳入歳出差引額	2,640

(3) 介護保険特別会計

(単位：千円)

予算額	2,319,747
収入済額	2,320,669
支出済額	2,281,871
歳入歳出差引額	38,798

(4) 簡易水道険特別会計

(単位：千円)

予算額	587,087
収入済額	587,448
支出済額	584,364
歳入歳出差引額	3,084

(5) 小規模下水道特別会計

(単位：千円)

予算額	162,271
収入済額	162,861
支出済額	160,542
歳入歳出差引額	2,319

(6) 温泉事業等特別会計

(単位：千円)

予算額	83,940
収入済額	83,671
支出済額	71,282
歳入歳出差引額	12,389

(7) 旅客船特別会計

(単位：千円)

予算額	52,860
収入済額	53,062
支出済額	51,788
歳入歳出差引額	1,274

(8) 上水道事業会計

(単位：千円)

営業収益	394,102
営業費用	375,385
営業利益	18,717
営業外収益	37,511
営業外費用	57,009
経常損失	781
特別利益	467
特別損失	397
当年度純損失	711
前年度繰越利益剰余金	33,599
当年度末処分利益剰余金	32,888

(9) 病院事業会計

(単位：千円)

医業収益	509,142
医業費用	534,651
医業損失	25,509
医業外収益	80,292
医業外費用	24,607
経常利益	30,176
特別利益	0
特別損失	0
当年度純利益	30,176
前年度繰越利益剰余金	4,109
当年度末処分利益剰余金	34,285

3 財産の状況（平成20年3月31日現在）

(1) 土地・建物

区分		土地	建物
本庁舎		11,188.12 m ²	2,599.49 m ²
その他の 行政機関	消防施設	1,579.20 m ²	835.11 m ²
	その他の施設	18,699.66 m ²	11,976.78 m ²
公共用 財産	学校	345,177.33 m ²	87,077.50 m ²
	公営住宅	81,548.54 m ²	36,238.41 m ²
	公園	52,693.00 m ²	252.31 m ²
	その他の施設	650,758.09 m ²	90,071.98 m ²
宅地		78,499.53 m ²	917.36 m ²
田畑		11,184.54 m ²	-
山林		19,731,604.10 m ²	-
その他		275,281.31 m ²	275.22 m ²
合計		21,258,213.42 m ²	230,244.16 m ²

(2) 動産

浮標	1個
浮棧橋	1個

(3) 出資金・出捐金

984,525千円

(4) 基金

(単位：千円)

区分	現在高
財政調整基金	1,366,864
減債基金	555,609
地域福祉基金	864,890
公共施設整備基金	191,739
文化振興基金	10,077
地域振興基金	245,298
ふるさと創生基金	80,607
公営住宅建設基金	10,151
水資源対策基金	249,695
中山間ふるさと水と土保全基金	49,601

(単位：千円)

区分	現在高
人材育成基金	65,811
産業振興基金	118,263
諏訪公園管理基金	4,336
西海ストックヤード管理基金	20,153
肉用牛貸付基金	19,314
高齢者等肉用牛貸付基金	7,215
地域活性化基金	2,000,000
土地開発基金	100,773
国民健康保険財政調整基金	3,067
介護保険給付費準備基金	49,177
計	6,012,640

4 地方債・一時借入金の状況（平成20年3月31日現在）

（単位：千円）

会計	現在高	
	地方債	一時借入金
一般会計	25,991,756	-
介護保険特別会計	28,041	-
簡易水道特別会計	2,039,938	-
小規模下水道特別会計	1,648,169	-
上水道事業会計	2,377,698	-
病院事業会計	145,800	-
計	32,231,402	-

基金現在高を町民1人あたりに換算すると、約22万7千円になります。

地方債現在高を町民1人あたりに換算すると、約121万5千円になります。

ただし、地方債現在高のうち交付税算入見込額が20,449,515千円ありますので、差引11,781,887千円が実質的な地方債残高と考えると、町民1人当たり約44万4千円となります。