

愛南町財政事情の作成及び公表に関する条例の規定に基づき、令和元年度における愛南町の財政状況を公表します。

1 一般会計の予算執行状況

(1) 総括

(単位：千円)

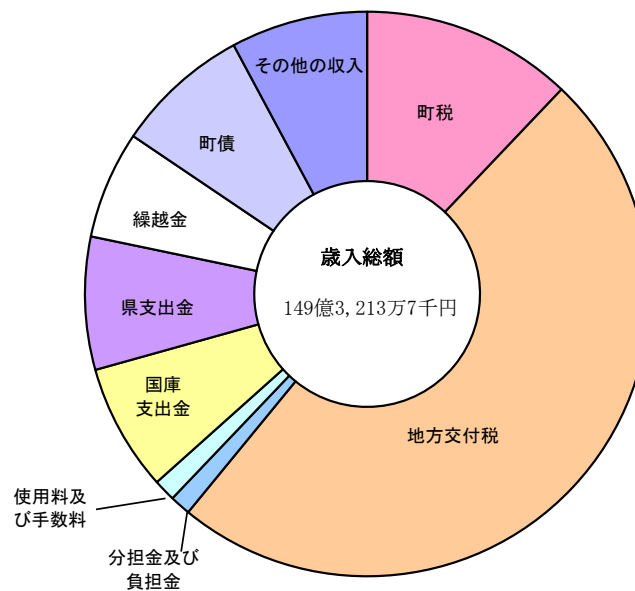
予算額	15,363,580
収入済額	14,932,137
支出済額	14,196,499
歳入歳出差引額	735,638

(2) 歳入内訳

(単位：千円)

区分	予算額	収入済額	構成比
町税	1,779,543	1,806,716	12.10%
地方譲与税	115,311	132,024	0.88%
利子割交付金	4,000	2,643	0.02%
配当割交付金	8,000	8,163	0.05%
株式等譲渡所得割交付金	9,000	4,800	0.03%
地方消費税交付金	341,000	360,738	2.42%
自動車税環境性能割交付金	9,700	4,963	0.03%
自動車取得税交付金	13,000	16,171	0.11%
地方特例交付金	31,176	47,672	0.32%
地方交付税	7,107,459	7,292,335	48.84%
交通安全対策特別交付金	1,900	2,071	0.01%
分担金及び負担金	183,599	177,064	1.19%
使用料及び手数料	178,138	188,727	1.26%
国庫支出金	1,349,578	1,087,173	7.28%
県支出金	1,318,569	1,135,896	7.61%
財産収入	137,855	144,273	0.97%
寄附金	105,500	112,881	0.76%
繰入金	100,931	100,898	0.68%
繰越金	873,109	921,729	6.17%
諸収入	246,612	232,800	1.56%
町債	1,449,600	1,152,400	7.72%
合計	15,363,580	14,932,137	100.00%

※構成比は、それぞれの区分ごとに四捨五入しているため、区分ごとの合計は、100%にならないことがあります。



その他の収入

地方譲与税・利子割交付金・配当割交付金・株式等譲渡所得割交付金・地方消費税交付金・自動車取得税交付金・地方特例交付金・交通安全対策特別交付金・財産収入・寄附金・繰入金・諸収入

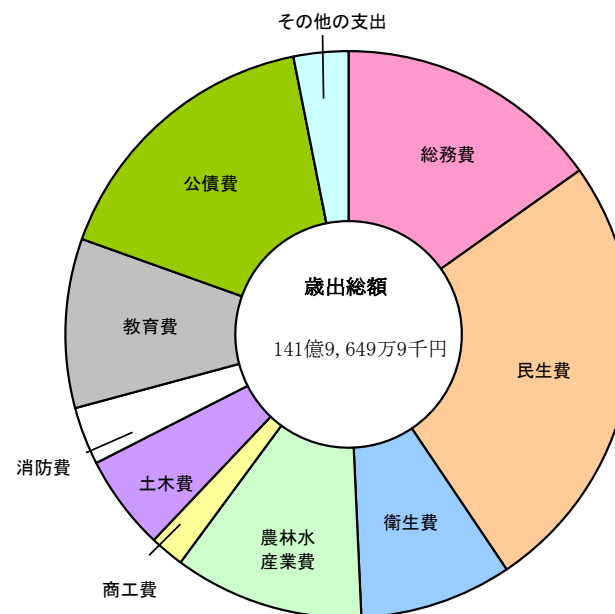
※地方消費税交付金(社会保障財源分)として、障がい者福祉費へ80,140千円、児童措置費へ26,353千円、保健衛生普及費へ31,623千円、予防費へ20,000千円充当

(3) 歳出内訳

(単位：千円)

区分	予算額	支出済額	構成比
議会費	90,271	89,956	0.63%
総務費	2,208,514	2,154,647	15.18%
民生費	3,706,037	3,605,287	25.40%
衛生費	1,278,099	1,235,935	8.71%
農林水産業費	1,977,977	1,538,128	10.83%
商工費	287,526	277,806	1.96%
土木費	1,058,185	771,168	5.43%
消防費	479,756	469,548	3.31%
教育費	1,435,235	1,370,733	9.66%
災害復旧費	380,207	225,822	1.59%
公債費	2,330,076	2,329,666	16.41%
諸支出金	127,829	127,803	0.90%
予備費	3,868	0	0.00%
合計	15,363,580	14,196,499	100.00%

※構成比は、それぞれの区分ごとに四捨五入しているため、区分ごとの合計は、100%にならないことがあります。



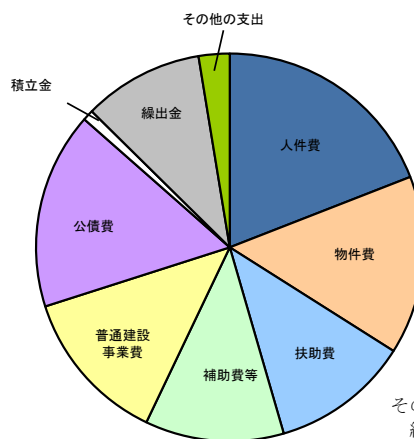
その他の支出
議会費・災害復旧費・諸支出金

参考 (性質別歳出)

(単位：千円)

区分	支出済額	構成比
人件費	2,708,630	19.08%
物件費	2,115,110	14.90%
維持補修費	70,581	0.50%
扶助費	1,636,313	11.53%
補助費等	1,644,131	11.58%
普通建設事業費	1,843,936	12.99%
災害復旧事業費	225,822	1.59%
公債費	2,329,666	16.41%
積立金	127,803	0.90%
投資及び出資金	67,605	0.48%
貸付金	2,746	0.02%
繰出金	1,424,156	10.03%
合計	14,196,499	100.00%

※構成比は、それぞれの区分ごとに四捨五入しているため、区分ごとの合計は、100%にならないことがあります。



その他の支出
維持補修費・災害復旧事業費・投資及び出資金・貸付金

2 特別会計の予算執行状況

(1) 国民健康保険特別会計

(単位：千円)

予算額	3,143,000
収入済額	3,084,879
支出済額	2,980,030
歳入歳出差引額	104,849

(2) 後期高齢者医療特別会計

(単位：千円)

予算額	305,070
収入済額	314,513
支出済額	304,781
歳入歳出差引額	9,732

(3) 介護保険特別会計

(単位：千円)

予算額	3,207,313
収入済額	3,197,242
支出済額	3,152,708
歳入歳出差引額	44,534

(4) 小規模下水道特別会計

(単位：千円)

予算額	178,220
収入済額	179,336
支出済額	177,048
歳入歳出差引額	2,288

(5) 浄化槽整備事業特別会計

(単位：千円)

予算額	134,100
収入済額	134,081
支出済額	132,877
歳入歳出差引額	1,204

(6) 温泉事業等特別会計

(単位：千円)

予算額	96,500
収入済額	91,426
支出済額	73,729
歳入歳出差引額	17,697

(7) 旅客船特別会計

(単位：千円)

予算額	19,235
収入済額	19,237
支出済額	18,246
歳入歳出差引額	991

(8) 公共用地先行取得事業特別会計

(単位：千円)

予算額	122,797
収入済額	122,788
支出済額	122,788
歳入歳出差引額	0

(9) 上水道事業会計

1. 収益的収支

(単位：千円)

予算額	収入	736,460
	支出	736,460
収入済額		741,227
支出済額		717,317
歳入歳出差引額		23,910

2. 資本的収支

(単位：千円)

予算額	収入	170,456
	支出	418,233
収入済額		165,255
支出済額		413,257
歳入歳出差引額		△ 248,002

(10) 病院事業会計

1. 収益的収支

(単位：千円)

予算額	収入	704,000
	支出	704,000
収入済額		666,857
支出済額		648,310
歳入歳出差引額		18,547

2. 資本的収支

(単位：千円)

予算額	収入	60,555
	支出	125,792
収入済額		59,932
支出済額		118,630
歳入歳出差引額		△ 58,698

※上水道事業会計における資本的収入額が資本的支出額に不足する額248,002千円は、消費税及び地方消費税資本的収支調整額18,781千円、過年度分損益勘定留保資金225,221千円、減債積立金4,000千円で補填しました。

※病院事業会計における資本的収入額が資本的支出額に不足する額 58,698千円は、消費税及び地方消費税資本的収支調整額4,088千円及び過年度分損益勘定留保資金54,610千円で補填しました。

3 財産の状況（令和元年度末現在）

(1) 土地・建物

区分		土地	建物
本庁舎		11,314.88 m ²	7,505.25 m ²
その他の 行政機関	消防施設	13,983.02 m ²	6,062.93 m ²
	その他の施設	396,883.31 m ²	19,704.29 m ²
公共用 財産	学校	254,901.47 m ²	66,846.48 m ²
	公営住宅	82,116.85 m ²	36,748.85 m ²
	公園	110,009.00 m ²	474.43 m ²
	その他の施設	482,318.75 m ²	96,684.65 m ²
宅地		110,854.83 m ²	0.00 m ²
田畑		10,076.00 m ²	0.00 m ²
山林		19,295,904.90 m ²	0.00 m ²
その他		87,315.86 m ²	4,523.35 m ²
合計		20,855,678.87 m ²	238,550.23 m ²

(2) 動産

区分	現在高
深浦浮棧橋	1個
青桐棧橋	1個

(3) 工作物

区分	現在高
浄化槽	902基

(4) 無体財産権

区分	現在高
商標権	6件

(5) 出資金・出捐金

623,905千円

(6) 基金

(単位：千円)

区分	現在高
財政調整基金	4,489,915
減債基金	365,156
公共施設マネジメント基金	1,189,129
防災対策基金	643,234
地域福祉基金	754,890
水資源対策基金	255,816
ふるさとづくり基金	558,483

(単位：千円)

区分	現在高
森林環境譲与税基金	11,317
中山間ふるさと水と土保全基金	49,601
地域活性化基金	2,740,353
諏訪公園管理基金	4,336
肉用牛貸付基金	19,326
国民健康保険財政調整基金	53,753
介護保険給付費準備基金	150,702
計	11,286,011

4 地方債・一時借入金の状況（令和元年度末現在）

(単位：千円)

会計	現在高	
	地方債	一時借入金
一般会計	19,271,801	—
小規模下水道特別会計	694,737	—
浄化槽整備事業特別会計	188,438	—
上水道事業会計	3,512,774	—
計	23,667,750	—

※ 基金現在高を町民1人当たりに換算すると、約54万3千円になります。

※ 地方債現在高を町民1人当たりに換算すると、約113万9千円になります。
(令和2年3月31日現在の住民基本台帳人口20,774人により算出)