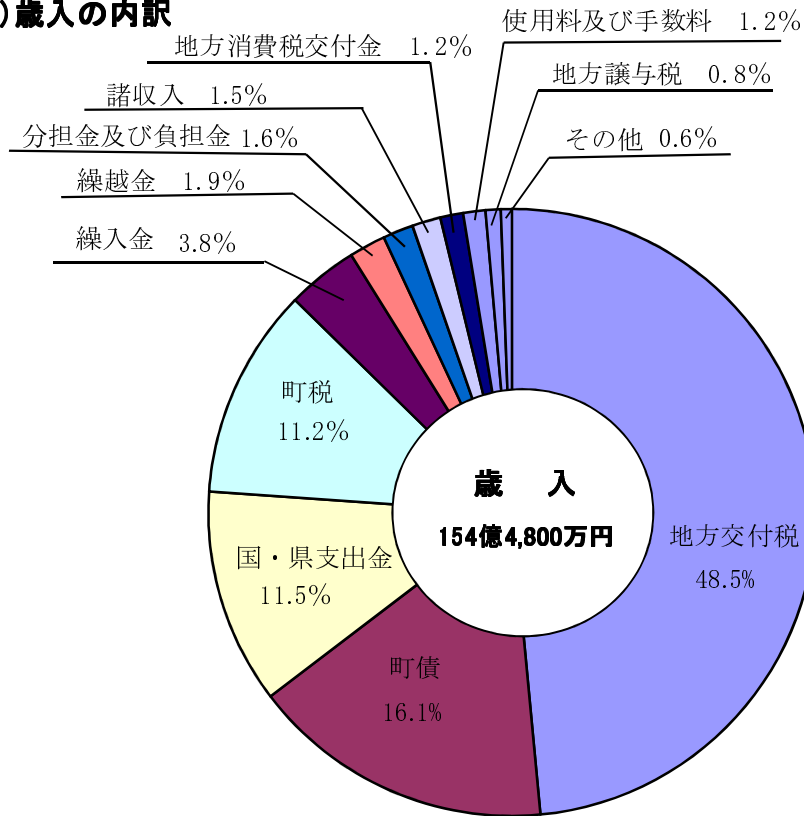


# 平成26年度 一般会計当初予算

## (1) 歳入の内訳



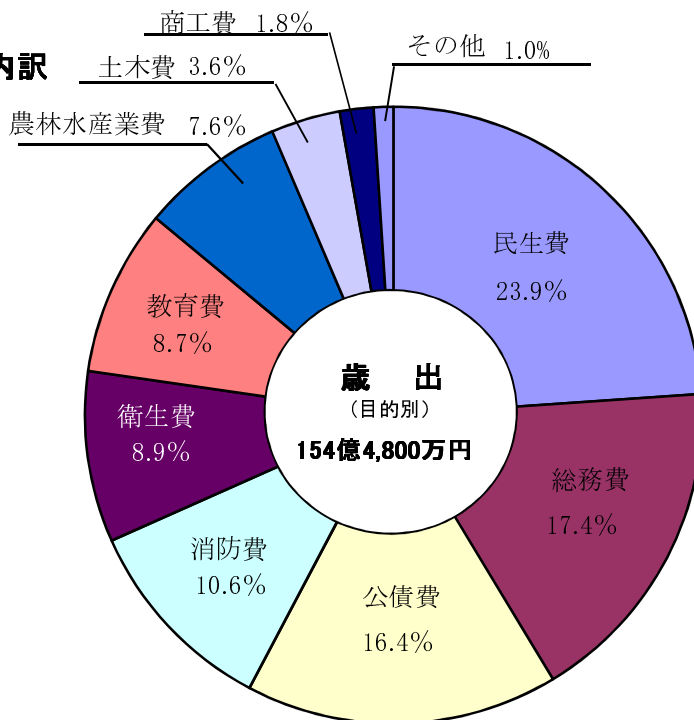
### その他の内訳

利子割交付金
配当割交付金
株式等譲渡所得割交付金
自動車取得税交付金
地方特例交付金
交通安全対策特別交付金
財産収入
寄附金

構成比は、四捨五入により算出しているため、合計が100%にならない場合があります。

## (2) 歳出の内訳

### ①目的別

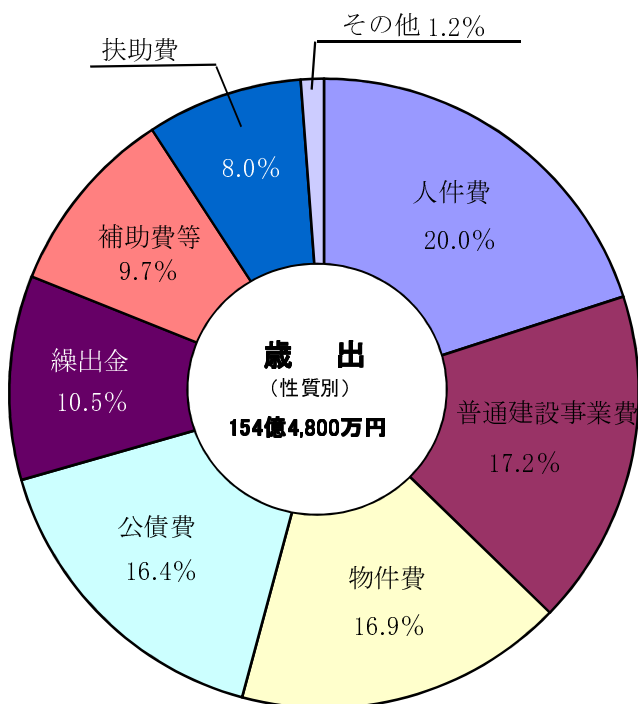


### その他の内訳

議会費
災害復旧費
諸支出金
予備費

構成比は、四捨五入により算出しているため、合計が100%にならない場合があります。

(2) 歳出の内訳  
② 性質別



その他の内訳

維持補修費
積立金
投資及び出資金
貸付金
災害復旧事業費
予備費

構成比は、四捨五入により算出しているため、合計が100%にならない場合があります。

(3) 平成25年度との比較  
① 歳入

(単位:千円、%)

	平成25年度当初予算 A	平成26年度当初予算 B	増減 C=B-A	増減率 C/A×100
1 町税	1,718,428	1,734,876	16,448	1.0
2 地方譲与税	137,000	124,600	△ 12,400	△ 9.1
3 利子割交付金	5,700	5,900	200	3.5
4 配当割交付金	3,100	5,600	2,500	80.6
5 株式等譲渡所得割交付金	810	880	70	8.6
6 地方消費税交付金	170,000	189,000	19,000	11.2
8 自動車取得税交付金	29,000	14,800	△ 14,200	△ 49.0
9 地方特例交付金	5,300	3,600	△ 1,700	△ 32.1
10 地方交付税	7,477,929	7,492,254	14,325	0.2
11 交通安全対策特別交付金	3,000	2,900	△ 100	△ 3.3
12 分担金及び負担金	258,687	251,122	△ 7,565	△ 2.9
13 使用料及び手数料	181,396	183,210	1,814	1.0
14 国庫支出金	758,625	1,090,301	331,676	43.7
15 県支出金	667,133	680,422	13,289	2.0
16 財産収入	29,559	30,061	502	1.7
17 寄附金	7,000	25,000	18,000	257.1
18 繰入金	407,014	585,049	178,035	43.7
19 繰越金	300,000	300,000	0	0.0
20 諸収入	247,419	234,525	△ 12,894	△ 5.2
21 町債	1,179,900	2,493,900	1,314,000	111.4
計	13,587,000	15,448,000	1,861,000	13.7

## ② 歳出(目的別)

(単位:千円、%)

	平成25年度当初予算 A	平成26年度当初予算 B	増 減 C=B-A	増減率 C/A×100
1 議会費	96,319	92,617	△ 3,702	△ 3.8
2 総務費	2,154,389	2,695,126	540,737	25.1
3 民生費	3,508,130	3,693,086	184,956	5.3
4 衛生費	1,356,154	1,381,820	25,666	1.9
6 農林水産業費	922,509	1,167,296	244,787	26.5
7 商工費	238,854	272,857	34,003	14.2
8 土木費	493,730	560,585	66,855	13.5
9 消防費	691,421	1,638,962	947,541	137.0
10 教育費	1,340,412	1,350,403	9,991	0.7
11 災害復旧費	9,947	9,947	0	0.0
12 公債費	2,738,696	2,529,910	△ 208,786	△ 7.6
13 諸支出金	16,439	35,391	18,952	115.3
14 予備費	20,000	20,000	0	0.0
計	13,587,000	15,448,000	1,861,000	13.7

## ③ 歳出(性質別)

(単位:千円、%)

	平成25年度当初予算 A	平成26年度当初予算 B	増 減 C=B-A	増減率 C/A×100
1 人件費	3,122,597	3,092,884	△ 29,713	△ 1.0
2 物件費	2,272,061	2,615,406	343,345	15.1
3 維持補修費	83,281	86,647	3,366	4.0
4 扶助費	1,165,356	1,237,461	72,105	6.2
5 補助費等	954,156	1,505,612	551,456	57.8
6 公債費	2,738,696	2,529,910	△ 208,786	△ 7.6
7 積立金	16,263	35,215	18,952	116.5
8 投資及び出資金	23,000	10,500	△ 12,500	△ 54.3
9 貸付金	14,850	20,250	5,400	36.4
10 繰出金	1,654,996	1,621,023	△ 33,973	△ 2.1
11 普通建設事業費	1,511,797	2,663,145	1,151,348	76.2
12 災害復旧事業費	9,947	9,947	0	0.0
13 予備費	20,000	20,000	0	0.0
計	13,587,000	15,448,000	1,861,000	13.7

平成26年度特別会計当初予算

(単位：千円、%)

会計名	平成25年度当初予算 A	平成26年度当初予算 B	増減 C=B-A	増減率 C/A×100
国民健康保険特別会計	3,781,000	3,816,000	35,000	0.9
後期高齢者医療特別会計	272,900	283,100	10,200	3.7
介護保険特別会計	2,970,000	3,088,000	118,000	4.0
簡易水道特別会計	242,400	263,800	21,400	8.8
小規模下水道特別会計	152,700	142,000	△ 10,700	△ 7.0
浄化槽整備事業特別会計	162,000	165,000	3,000	1.9
温泉事業等特別会計	74,400	74,100	△ 300	△ 0.4
旅客船特別会計	15,000	25,700	10,700	71.3

平成26年度企業会計当初予算

(1) 上水道事業会計

① 歳入

(単位：千円、%)

	平成25年度当初予算 A	平成26年度当初予算 B	増減 C=B-A	増減率 C/A×100
1 水道事業収益	513,500	564,200	50,700	9.9
2 資本的収入	68,717	82,544	13,827	20.1
計	582,217	646,744	64,527	11.1

② 歳出

(単位：千円、%)

	平成25年度当初予算 A	平成26年度当初予算 B	増減 C=B-A	増減率 C/A×100
1 水道事業費用	513,500	564,200	50,700	9.9
2 資本的支出	286,555	290,427	3,872	1.4
計	800,055	854,627	54,572	6.8

注) 資本的収入額が資本的支出額に対して不足する額207,883千円は、当年度分消費税及び地方消費税資本的収支調整額6,701千円、当年度分損益勘定留保資金199,182千円及び減債積立金2,000千円で補填する。

(2) 病院事業会計

① 歳入

(単位：千円、%)

	平成25年度当初予算 A	平成26年度当初予算 B	増減 C=B-A	増減率 C/A×100
1 病院事業収益	620,000	669,500	49,500	8.0
2 資本的収入	0	2,750	2,750	—
計	620,000	672,250	52,250	8.4

② 歳出

(単位：千円、%)

	平成25年度当初予算 A	平成26年度当初予算 B	増減 C=B-A	増減率 C/A×100
1 病院事業費用	620,000	669,500	49,500	8.0
2 資本的支出	20,397	31,590	11,193	54.9
計	640,397	701,090	60,693	9.5

注) 資本的収入額が資本的支出額に対して不足する額28,840千円は、過年度分損益勘定留保資金28,840千円で補填する。