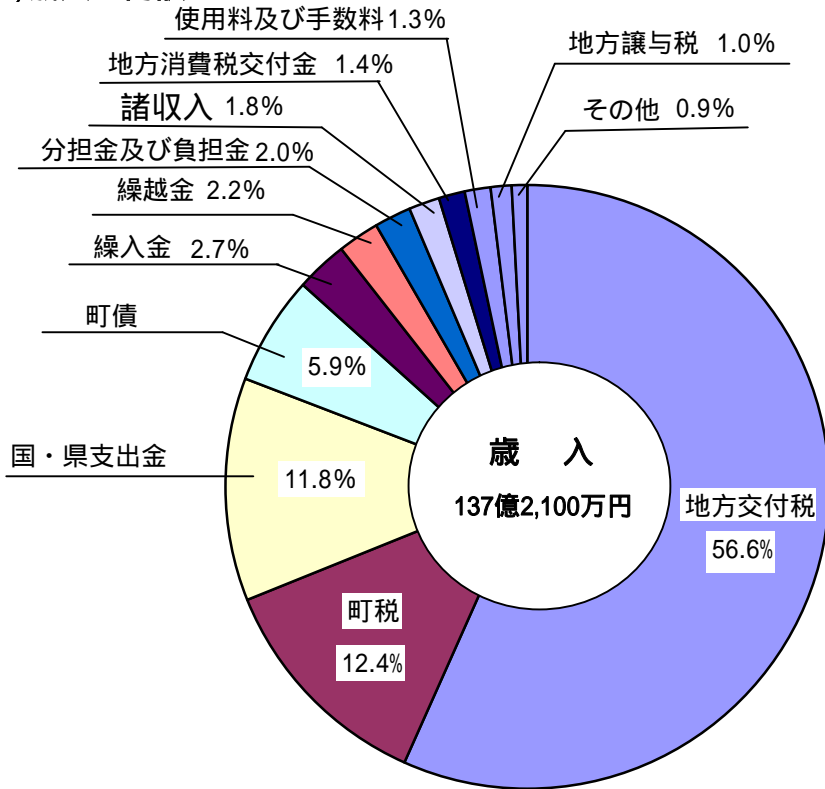


平成23年度 一般会計当初予算

(1) 歳入の内訳



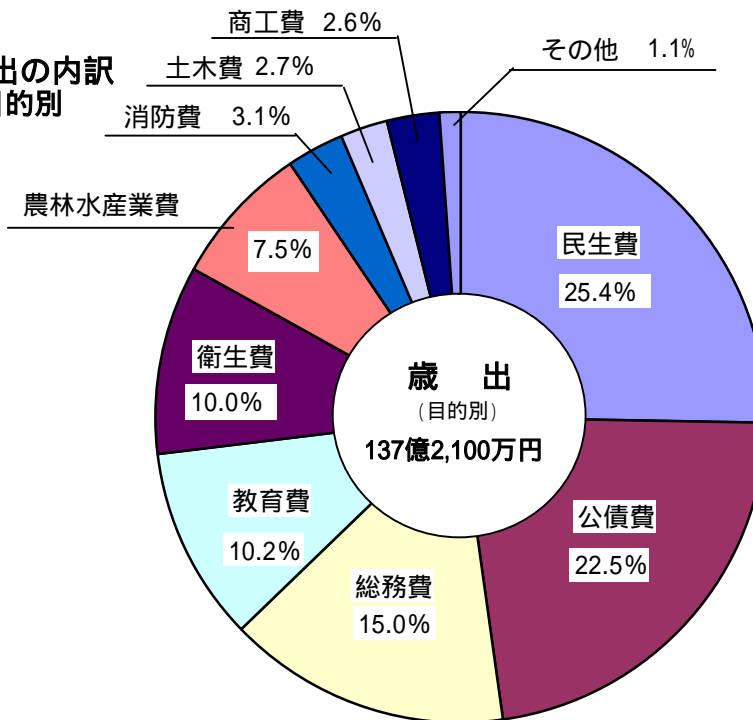
その他の内訳

利子割交付金
配当割交付金
株式等譲渡所得割交付金
自動車取得税交付金
地方特例交付金
交通安全対策特別交付金
財産収入
寄附金

構成比は、四捨五入により算出しているため、合計が100%にならない場合があります。

(2) 歳出の内訳

目的別

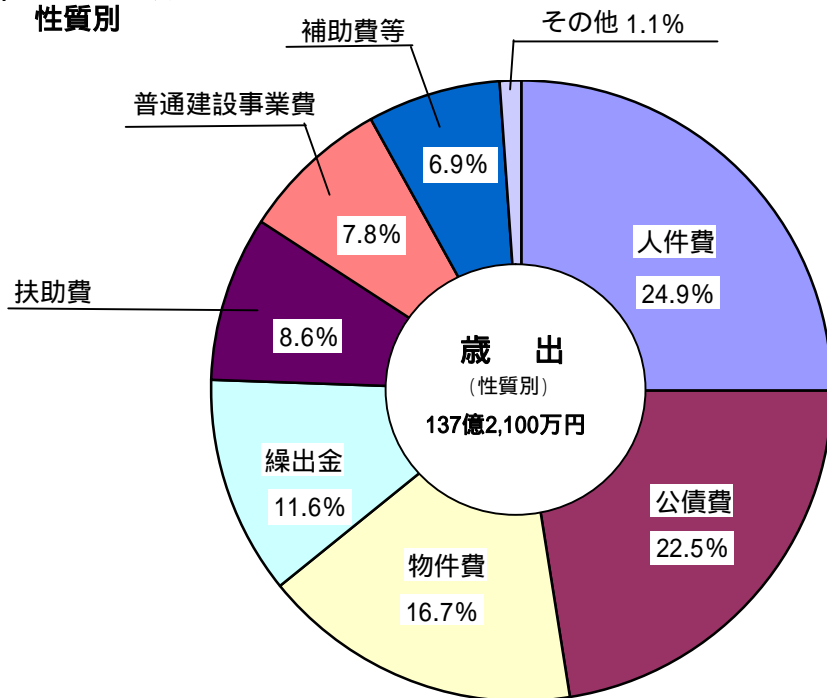


その他の内訳

議会費
災害復旧費
諸支出金
予備費

構成比は、四捨五入により算出しているため、合計が100%にならない場合があります。

(2) 歳出の内訳
性質別



その他の内訳

維持補修費
積立金
投資及び出資金
貸付金
災害復旧事業費
予備費

構成比は、四捨五入により算出しているため、合計が100%にならない場合があります。

(3) 平成22年度との比較
歳入

(単位:千円、%)

	平成22年度当初予算 A	平成23年度当初予算 B	増減 C=B-A	増減率 C/A×100
1 町税	1,746,506	1,696,794	49,712	2.8
2 地方譲与税	140,000	139,000	1,000	0.7
3 利子割交付金	10,000	7,400	2,600	26.0
4 配当割交付金	2,000	2,800	800	40.0
5 株式等譲渡所得割交付金	700	1,200	500	71.4
6 地方消費税交付金	185,000	190,000	5,000	2.7
8 自動車取得税交付金	37,000	38,000	1,000	2.7
9 地方特例交付金	35,400	47,000	11,600	32.8
10 地方交付税	7,681,958	7,762,701	80,743	1.1
11 交通安全対策特別交付金	3,000	3,000	0	0.0
12 分担金及び負担金	287,711	275,642	12,069	4.2
13 使用料及び手数料	179,820	182,794	2,974	1.7
14 国庫支出金	871,736	843,888	27,848	3.2
15 県支出金	730,094	768,726	38,632	5.3
16 財産収入	213,561	24,144	189,417	88.7
17 寄附金	2,100	2,500	400	19.0
18 繰入金	3,316	373,101	369,785	11,151.5
19 繰越金	300,000	300,000	0	0.0
20 諸収入	157,598	246,410	88,812	56.4
21 町債	1,042,500	815,900	226,600	21.7
計	13,630,000	13,721,000	91,000	0.7

歳出(目的別)

(単位:千円、%)

	平成22年度当初予算 A	平成23年度当初予算 B	増減 C=B-A	増減率 C/A×100
1 議会費	93,090	114,946	21,856	23.5
2 総務費	1,996,390	2,060,823	64,433	3.2
3 民生費	3,381,228	3,482,068	100,840	3.0
4 衛生費	1,343,515	1,376,743	33,228	2.5
6 農林水産業費	1,186,871	1,023,266	163,605	13.8
7 商工費	275,274	361,504	86,230	31.3
8 土木費	244,508	365,547	121,039	49.5
9 消防費	451,331	422,252	29,079	6.4
10 教育費	1,417,997	1,395,679	22,318	1.6
11 災害復旧費	10,646	10,646	0	0.0
12 公債費	3,024,212	3,088,487	64,275	2.1
13 諸支出金	194,434	9,039	185,395	95.4
14 予備費	10,504	10,000	504	4.8
計	13,630,000	13,721,000	91,000	0.7

歳出(性質別)

(単位:千円、%)

	平成22年度当初予算 A	平成23年度当初予算 B	増減 C=B-A	増減率 C/A×100
1 人件費	3,535,727	3,413,988	121,739	3.4
2 物件費	2,062,639	2,286,933	224,294	10.9
3 維持補修費	65,997	87,803	21,806	33.0
4 扶助費	1,142,305	1,177,533	35,228	3.1
5 補助費等	1,000,499	942,108	58,391	5.8
6 公債費	3,024,212	3,088,487	64,275	2.1
7 積立金	194,247	8,902	185,345	95.4
8 投資及び出資金	11,500	22,400	10,900	94.8
9 貸付金	8,620	6,340	2,280	26.5
10 繰出金	1,418,619	1,593,484	174,865	12.3
11 普通建設事業費	1,144,485	1,072,376	72,109	6.3
12 災害復旧事業費	10,646	10,646	0	0.0
13 予備費	10,504	10,000	504	4.8
計	13,630,000	13,721,000	91,000	0.7

平成23年度特別会計当初予算

(単位：千円、%)

会計名	平成22年度当初予算 A	平成23年度当初予算 B	増減 C=B-A	増減率 C/A×100
国民健康保険特別会計	3,622,000	3,755,000	133,000	3.7
老人保健特別会計	10,009	0	10,009	100.0
後期高齢者医療特別会計	263,200	252,000	11,200	4.3
介護保険特別会計	2,523,000	2,720,000	197,000	7.8
簡易水道特別会計	325,500	254,800	70,700	21.7
小規模下水道特別会計	169,100	166,800	2,300	1.4
浄化槽整備事業特別会計	0	275,600	275,600	皆増
温泉事業等特別会計	78,300	76,000	2,300	2.9
旅客船特別会計	36,000	23,200	12,800	35.6

平成23年度企業会計当初予算

(1) 上水道事業会計

歳入

(単位：千円、%)

	平成22年度当初予算 A	平成23年度当初予算 B	増減 C=B-A	増減率 C/A×100
1 水道事業収益	479,712	481,214	1,502	0.3
2 資本的収入	64,778	46,451	18,327	28.3
計	544,490	527,665	16,825	3.1

歳出

(単位：千円、%)

	平成22年度当初予算 A	平成23年度当初予算 B	増減 C=B-A	増減率 C/A×100
1 水道事業費用	479,712	481,214	1,502	0.3
2 資本的支出	211,684	232,726	21,042	9.9
計	691,396	713,940	22,544	3.3

注) 資本的収入額が資本的支出額に対して不足する額186,275千円は、当年度資本的収支調整額3,513千円、当年度分損益勘定留保資金182,762千円で補填する。

(2) 病院事業会計

歳入

(単位：千円、%)

	平成22年度当初予算 A	平成23年度当初予算 B	増減 C=B-A	増減率 C/A×100
1 病院事業収益	600,000	613,500	13,500	2.3
2 資本的収入	34,022	5,191	28,831	84.7
計	634,022	618,691	15,331	2.4

歳出

(単位：千円、%)

	平成22年度当初予算 A	平成23年度当初予算 B	増減 C=B-A	増減率 C/A×100
1 病院事業費用	600,000	613,500	13,500	2.3
2 資本的支出	51,691	23,003	28,688	55.5
計	651,691	636,503	15,188	2.3

注) 資本的収入額が資本的支出額に対して不足する額17,812千円は、過年度分損益勘定留保資金17,812千円で補填する。