



# 防災だより

(発行元) 愛南町消防本部防災対策課 Tel.72-0131



愛南町では、風水害や地震・津波災害などによる被害を最小限に抑えるため、防災に対する各種事業を展開し、防災対策を進めています。

しかしながら、災害はいつどこで発生するか分かりません。被害を最小限に抑えるためには、町民の皆様が防災意識を高めていただき、災害に対する事前対策をしていただくことが大切です。

そこで、防災に対する知識の普及啓発をはじめ、各自主防災組織の取組状況や愛南町が実施する事業などについて紹介するために、「防災だより」を発行します。

ご家庭や地域での防災対策にご活用ください。

## まずは身近な備えから

近い将来に発生が危惧されている「南海トラフ地震」では、最大震度7の大地震が想定されています。私たちが生活していく上で家具類は必需品ですが、大地震の時は凶器に変身します。

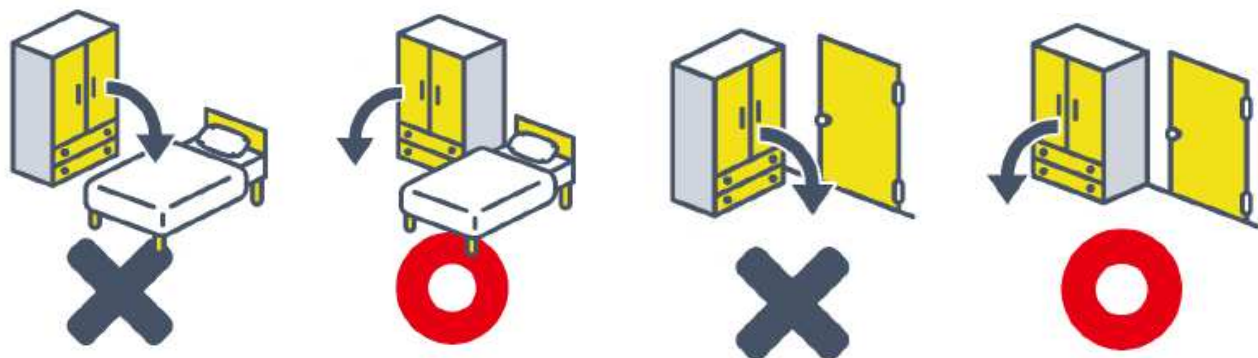
家具類の転倒や落下により、家具の下敷きになったり、逃げ道をふさいだり、割れた食器やガラス等でケガをしたりするなど、いろいろな危険をもたらします。

「大地震では、家具は必ず倒れるもの！」と考えて、日頃から家具等の配置の見直しや固定するなどの対策をとり、家庭内での安全を確保しましょう！

### ●家具の配置から工夫しましょう！

寝室や子供部屋など、ご家族やお子さんが長時間過ごす部屋には、できるだけ家具を置かないようにしたり、背の低い家具だけを置くようにしたりして工夫しましょう。

また、万が一家具が倒れてきたときに、寝ている人や座っている人に家具が直撃しないように、また、出入口をふさいでしまわないように、家具の向きや配置を工夫しましょう。



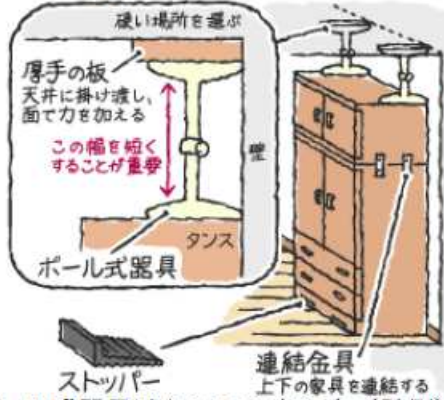
下敷きにならない位置に配置する

出入口をふさがない位置に配置する

## ●家具を固定することで転倒防止を図りましょう！

地震に備えて今すぐ家具の固定をしましょう。家具の転倒防止方法には様々な方法がありますが、L型金具のように壁に穴を空けて固定する方法以外の方法もありますので、ご紹介いたします。複数の対策を講じることでその効果を高めることもおすすめします。

### 【タンスの固定】



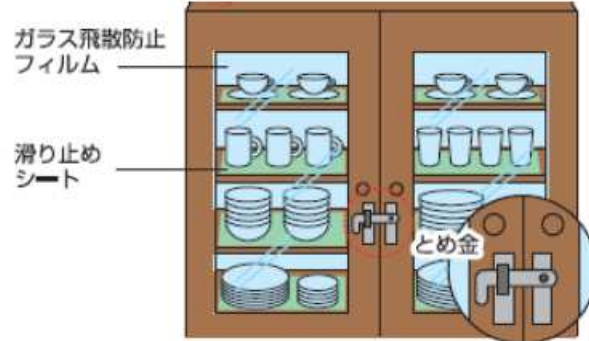
ボール式器具はタンスの奥の方（壁側）で、天井や家具の堅い所に取り付け、床もストッパー式器具などで固定します。段ボール箱や新聞紙を畳んで床に挟むことでそれぞれ代用しても一定の効果を得ることができます。

### 【テレビの固定】



テレビとテレビ台の間に設置するタイプのもので振動を吸収する力により、転倒を防止します。

### 【食器棚の固定】



観音扉が開かないようにとめ金をつけたり、ガラス飛散防止フィルムや滑り止めシートを貼るなどして、ガラスや食器が飛び出て凶器にならないよう工夫をしましょう。

### 【本棚の固定】



タンスと同じように、壁の中の硬い所があるとボール式器具を取りつめます。また、壁に穴をあけないタイプの粘着式の固定器具もあります。

## 家具転倒防止等対策費補助金のご案内

愛南町では、地震発生時における家具の転倒等による被害を軽減するため、町内において自ら居住する住宅の家具の転倒等を防止するための器具（突っ張り棒、L字金具、ガラス飛散防止フィルム等）を購入される方への補助金を新設しました。

補助対象者	<ul style="list-style-type: none"> <li>・愛南町内に住所を有し、現に居住している方</li> <li>・<u>1世帯につき1回を限度</u>とします。</li> </ul> <p>なお、町税等を滞納している場合は、補助対象外となります。</p>
補助対象経費	<ul style="list-style-type: none"> <li>・補助対象者が、自宅の家具の転倒を防止するための器具（突っ張り棒、L字金具、ガラス飛散防止フィルム等）の購入に要する費用</li> </ul>
補助金額	<ul style="list-style-type: none"> <li>・補助対象経費以内の額とし、<u>1万円を上限（100円未満の端数切捨て）</u>とします。</li> </ul>
申請方法	<ul style="list-style-type: none"> <li>・申請方法につきましては、愛南町消防本部防災対策課までお問い合わせください。</li> </ul>

※ご不明な点がございましたら、愛南町消防本部防災対策課までお問い合わせください。